



sChOOL-in, Ganztagschule der Realschule und Mittelschule Gräfenberg
Pestalozzistr. 2, 91322 Gräfenberg

sChOOL-in, Pestalozzistr. 2, 91322 Gräfenberg

Tel. 09192 / 99 46 326 (vormittags)

Fax 09192 / 92 89 99

Träger Akademie für Ganztagspädagogik e.V.
Almos 46, 91355 Hiltpoltstein

E-Mail schoolin@afg-im-netz.de

Gräfenberg, März 2026

Liebe Eltern, liebe Erziehungsberechtigte,

für die Entwicklung der Kinder ist eine gesunde Ernährung besonders wichtig. Um unseren Schülerinnen und Schülern ein gesundes Mittagessen nach unserem bewährten Prinzip „Küchenflegel“ anbieten zu können, beliefert uns seit letztem Schuljahr der Suppenlöffel aus Nürnberg (<https://suppenloeffel-vitalfood.de>). Der Suppenlöffel kocht das Mittagessen (Hauptspeise und Obst bzw. Joghurt) täglich frisch mit biologischen, regionalen und saisonalen Zutaten.

Die Bestellung und Abrechnung des Mittagessens erfolgen über die Mampf-App vom Suppenlöffel. Die Mampf-App erhalten Sie über folgenden Link:

<https://login.mampf1a.de/suppenloeffel/?org=mrs-gb>

Sie haben beim Suppenlöffel (Mampf-App) die Möglichkeit das Essen online von zuhause aus zu bestellen oder zu stornieren. Die Speisepläne für das warme Mittagessen sind in der App einsehbar. Im Krankheitsfall haben Sie die Möglichkeit, das bestellte Essen abzubestellen, so dass Ihnen bei rechtzeitiger Abbestellung keine Kosten entstehen.

Die Abrechnung erfolgt ebenfalls über die Mampf-App anhand eines Guthabenkontos, das ein regelmäßiges Aufladen des Kontos erfordert. Besonders bei Kindern, die regelmäßig essen, wäre ein eingerichteter Dauerauftrag bei der Bank mit monatlicher Überweisung sinnvoll. Die Kosten für das Essen und die Verwaltung mittels Mampf-App belaufen sich auf ca. 5 € pro Essen. Weitere Informationen entnehmen Sie bitte dem beigefügten Brief vom Suppenlöffel.

Sollten Sie weitere Fragen haben, können Sie sich gerne an das sChOOL-in Team oder direkt an die Suppenlöffel Vitalfood GmbH, Helmstraße 22, 90419 Nürnberg, Tel. 0911 - 377 594-3 oder per Mail an info@suppenloeffel-vitalfood.de wenden.

Sollten Sie kein warmes Mittagessen bestellen, geben Sie Ihrem Kind bitte ausreichend Verpflegung für die Mittagspause mit.

Vielen Dank für Ihr Verständnis.

Mit freundlichen Grüßen

sChOOL-in Team

Unser Bestell- und Abrechnungssystem

Liebe Eltern,

anbei eine Info zum Bestellsystem.

- Jeder Essensteilnehmer erhält sein eigenes Benutzerkonto
- Der Speiseplan wird durch den Suppenlöffel rechtzeitig eingestellt und kann nach Anmeldung durch die Eltern eingesehen werden.
- **Die Essensbestellung muss bis Donnerstag, 10.00 Uhr für die kommende Woche erfasst werden**, damit wir bei unseren Lieferanten rechtzeitig bestellen können
- Stornierung sind dann bis 7.00 Uhr am selben Tag möglich! Sie zahlen kein zusätzliches Essen.
- **Abmeldungen** bei **Auflauf/Lasagne**, sind weiterhin nur **einen Tag vorher bis 10 Uhr** möglich.
- Die Abrechnung erfolgt über ein Guthabenkonto (Einzahlung) z.B. 50,00 €
- Wenn das Guthaben von 10 € unterschreiten, erhalten Sie umgehend eine Mail, somit ist gesichert, dass Ihr Kind mit Essen versorgt wird.
- Bitte verwenden Sie bei der Überweisung unser angezeigter Verwendungszweck, (Name des Kindes, JOC-Nummer und Kundennummer 60014) den Sie nach Anmeldung im System sehen.
- Eine genaue Abrechnung können Sie über Ihren Kontoauszug im System bequem und von zu Hause aus nachvollziehen
- Informationen über die Suppenlöffel VitalFood GmbH finden Sie sich unter: www.suppenloeffel-vitalfood.de.

Bitte melden Sie sich mit dem untenstehenden Link bei der jeweiligen Gruppe an.

<https://login.mampf1a.de/suppenloeffel/?org=mrs-gb>

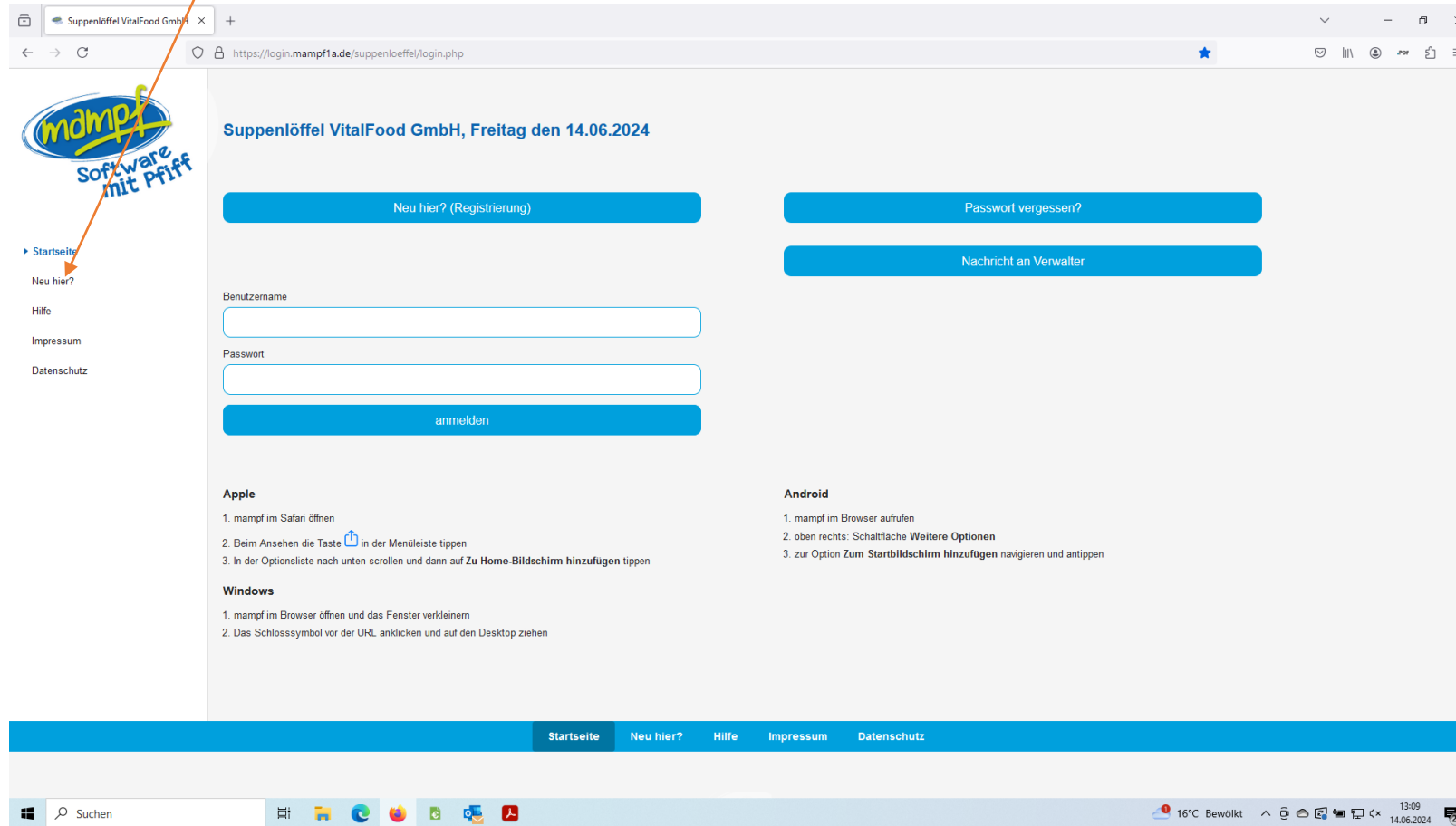
Das Suppenlöffel-Team

Einführung

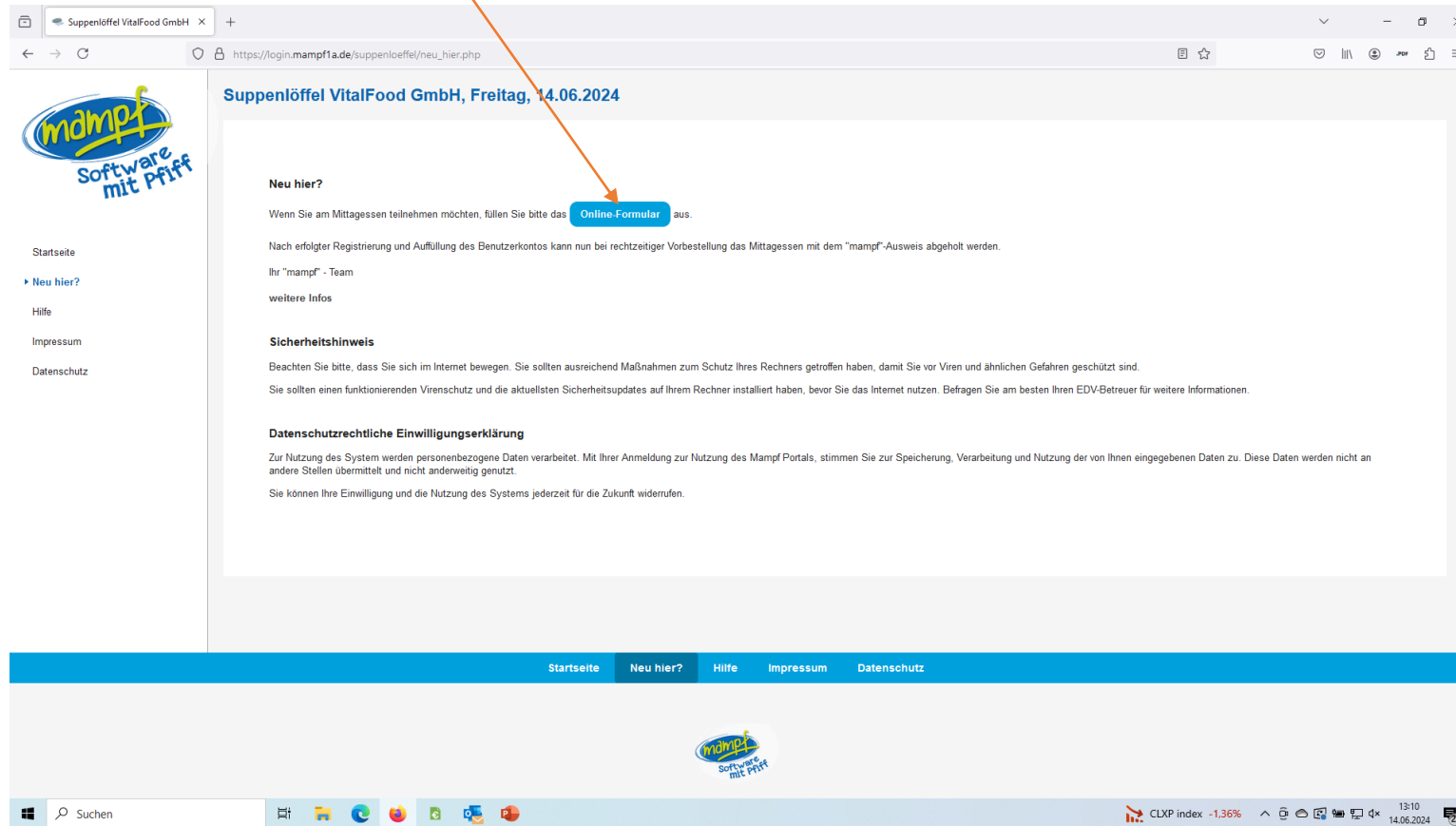
Bestellsystem Mampf

für Suppenlöffel Vitalfood GmbH

- Geben Sie den von uns mitgelieferten Link in Ihren Browser ein
- gehen Sie auf „neu hier“




- gehen sie dann auf „Online Formular“



- füllen Sie hier die mit „*“ gekennzeichneten Felder aus (Name und Geburtsdatum des Kindes)
- Wählen Sie die Gruppe aus

Mampf - Teilnehmerformular

https://login.mampf1a.de/suppenloeffel/teilnehmer-formular?org=champini



Anmeldung bei Suppenlöffel VitalFood GmbH

Felder, die mit einem Stern * markiert sind, sind Pflichtfelder.

Vorname *

Nachname *

des Essensteilnehmers des Essensteilnehmers

Geburtsdatum *

des Essensteilnehmers (TT.MM.YYYY)

Straße und Hausnummer *

Postleitzahl *

Ort *

E-Mail *

Telefon *

Es sind nur die Zahlen 0 bis 9 erlaubt.

Gruppe/Klasse *

Infomails erhalten

- vergeben Sie ein Passwort
- Beachten Sie die Hacken und gehen dann auf weiter

The screenshot shows a web browser window with the URL <https://www.mampf1a.de/suppenloeffel/teilnehmer-formular?org=champini>. The form contains the following elements:

- Gruppe/Klasse ***: A dropdown menu with "Bären" selected.
- Infomails erhalten**: Radio buttons for "Ja" (selected) and "Nein". Below it, the text "Emails über Kontostand, Lastschrift, etc." is visible.
- Passwort ***: A text input field with the note "Mindestens 6 Zeichen" below it.
- Passwort wiederholen ***: A second text input field with the note "Das Passwort wird für die spätere Anmeldung benötigt." below it.
- Sicherheitshinweis**: A section with text about internet safety and a link: "Die ausführliche Datenschutzerklärung finden Sie unter dem Punkt [Datenschutz](#)."
- Verarbeitung der eigenen Daten ***: A checkbox labeled "Hiermit gebe ich meine Einwilligung zur Verarbeitung meiner personenbezogenen Daten im Zuge des Bestellsystems mit der Software mampf."
- Verarbeitung der Daten für eine andere Person ***: A checkbox labeled "Hiermit bestätige ich, dass mir die Einwilligung der Person vorliegt, die in der Software mampf für den Bestellvorgang benötigt werden."
- Disclaimer**: A text box containing: "Sollten Sie sich von Mampf abmelden, achten Sie bitte darauf, dass Beträge unter 3,00€ aus wirtschaftlichen Gründen nicht ausgezahlt werden können. Sie können uns den Namen eines Kindes nennen, auf den wir den Betrag gutschreiben. Weiterhin besteht die Möglichkeit Ihr Guthaben dem Verein 'Glückskinder e.V.' als Spende zukommen zu lassen. Der Suppenlöffel fördert seit vielen Jahren diesen Verein."
- Navigation**: A blue button labeled "weiter" is located at the bottom of the form.

Handwritten blue arrows point from the list items to the form: one from "vergeben Sie ein Passwort" to the password fields, and another from "Beachten Sie die Hacken und gehen dann auf weiter" to the "weiter" button.

Dies ist die Ansicht im Internet, über die Sie dann bestellen können.

The screenshot shows a web browser window with the URL [https://login.mampf1a.de/suppenloeffel/besteller/?id=FCL3NCAI5Q.4_yq\\$0hp-aT-Oj_3SouYos4H4347aM-L_ocVbsQiMd9t28FdxEon&lang=de](https://login.mampf1a.de/suppenloeffel/besteller/?id=FCL3NCAI5Q.4_yq$0hp-aT-Oj_3SouYos4H4347aM-L_ocVbsQiMd9t28FdxEon&lang=de). The page title is "Suppenlöffel VitalFood GmbH, Freitag, 14.06.2024".

Navigation icons include: Bestellen, Liste Ihrer Bestellungen, Kontoauszüge, PDF Zusammenstellung, Zusatzstoffe / Allergene, Abo, Zuschuss, Abwesenheit, Überweisung, Kündigen, Nachrichten, and Meine Daten.

Suppenlöffel GmbH

Bestellungen werden bis 10:00 Uhr Donnerstag für die kommende Woche entgegengenommen.
Stornierungen sind bis 07:30 Uhr am Ausgabetag möglich.
Bei Speisen der Kategorie "Lasagne und Aufläufe" sind Stornierungen nur einen Tag vorher bis 10 Uhr möglich.

Ihr aktuelles Guthaben **0,00 €**

14.06.2024 Freitag (0 bestellt)

Fisch / paniertes Fischfilet mit Kartoffelsalat und Remouladensauce, Gurkensalat
— 0 bestellt

1) Menü gemischt — **3,90 €**

details 1

17.06.2024 Montag (0 bestellt)

18.06.2024 Dienstag (0 bestellt)

19.06.2024 Mittwoch (0 bestellt)

20.06.2024 Donnerstag (0 bestellt)

21.06.2024 Freitag (0 bestellt)

24.06.2024 Montag (0 bestellt)

25.06.2024 Dienstag (0 bestellt)

Windows taskbar: Suchen, 16°C Bewölkt, 13:17, 14.06.2024

Zum Einloggen auf dem Handy folgen Sie den Anweisungen


Suppenlöffel VitalFood GmbH, Mittwoch den 13.03.2024

Neu hier? (Registrierung) Passwort vergessen? Nachricht an Verwalter

Benutzername
Passwort

anmelden

Apple

1. mampf im Safari öffnen
2. Beim Ansehen die Taste  in der Menüleiste tippen
3. In der Optionsliste nach unten scrollen und dann auf **Zu Home-Bildschirm hinzufügen** tippen

Android

1. mampf im Browser aufrufen
2. oben rechts: Schaltfläche **Weitere Optionen**
3. zur Option **Zum Startbildschirm hinzufügen** navigieren und antippen

Windows

1. mampf im Browser öffnen und das Fenster verkleinern
2. Das Schlosssymbol vor der URL anklicken und auf den Desktop ziehen

Startseite Neu hier? Hilfe Impressum Datenschutz

Suchen 9°C Bewölkt 13:13 13.03.2024